

PRITARTA  
Kauno miesto savivaldybės tarybos  
2020 m.  
sprendimu Nr. T-

## **BIUDŽETINĖS ĮSTAIGOS KAUNO MIESTO KAMERINIO TEATRO**

### **2019 METŲ VEIKLOS ATASKAITA**

#### **I SKYRIUS**

#### **INFORMACIJA APIE ĮSTAIGĄ**

- 1.1. Įstaigos juridinis adresas. Kęstučio g. 74A, LT-44297 Kaunas
- 1.2. Telefono Nr. 8-683 26054
- 1.3. El. pašto adresas. info@kamerinisteatras.lt
- 1.4. Interneto svetainės adresas. www.kamerinisteatras.lt
- 1.5. Įstaigos įsteigimo metai. 2016
- 1.6. Įstaigos Jurga Knyvienė, 2016-07-01

#### **II SKYRIUS**

#### **VADOVO ŽODIS**

Kaip ir buvo planuota rengiant 2019 m. veiklos planą, beveik 50% teatro veiklos intensyvumo buvo skirta vaikams ir jaunimui. Tai akivaizdžiai išpopuliarino teatrą šių auditorijų tarpe – vaikiškų ir jaunimo spektaklių poreikis, lyginant su planuotu, išaugo beveik 2 kartus, o edukacijų – apie 60% daugiau, nei planuotas.

Suaugusiųjų repertuaro sklaidos augimas sustojo dėl infrastruktūrinių teatro galimybių ir žmogiškųjų resursų – bendras teatro renginių kiekis (suaugusiųjų kartu su vaikų, jaunimo ir edukacijomis) pasiekė ribinį intensyvumą, kai daugiau renginių surengti teatras negali be papildomų darbuotojų (dabar užpildyti visi 20 galimų etatų) ir patalpų. Užaugintas teatro produktyvumas ir salių užimtumo augimas rodo, kad tuo pačiu teatrui pavyko užauginti ir savo produkcijos paklausą bei tapti kultūrinę įtaką miestiečiams turinčia įstaiga, o teatro gastrolių kiekio šuolis rodo teatro populiarumą visoje Lietuvoje ir tuo pačiu ekspertų pasitikėjimą jo produktais – kasmet LKT finansuojama bent po du teatro sklaidos Lietuvos regionuose projektus.

Ypatingas dėmesys jaunimo kūrybiškumui ir aktualijoms skiriamas rengiant specialų jaunimo teatro festivalį „Išeities taškas“, kuris 2019 m. tapo tarptautiniu, jo programoje atsirado kūrybinės dirbtuvės tiek miesto jaunimui, tiek jauniems teatro profesionalams. Šio festivalio rezultatai ir kryptingumas lėmė dvigubai didesnę festivalio finansavimą iš LKT 2020 m.

2019 m. Kauno miesto kamerinis teatras tapo Tarptautinės vaikų ir jaunimo teatrų asociacijos „Assitej“ nariu.

Deja, nuo teatro kol kas lieka atskirta didžioji dalis auditorijos su negalia – tiek dėl nepritaikytos infrastruktūros (WC, patekimas į didžiąją salę), tiek dėl resursų vertinams į gestų kalbą bei įgarsinimas akliesiems.

Bendra infrastruktūros būklė, nepaisant minimalaus sceninės įrangos atnaujinimo, nėra patenkinama, todėl 2020 m. suplanuota statinio konstrukcijų ekspertizė ir energetinis auditas, siekiant ateityje inicijuoti investicijų pritraukimą pastato rekonstrukcijai.

### III SKYRIUS

#### ATASKAITINIO LAIKOTARPIO VEIKLOS TIKSLŲ ĮGYVENDINIMAS IR VEIKLOS REZULTATAI

##### 3.1. Informacija apie įstaigos veiklos tikslų įgyvendinimą\*.

Asignavimų valdytojo (savivaldybės) metiniame veiklos plane nustatytos strateginius priemonės, veiklos, jų įvykdymo informacija	Vertinimo kriterijus (rodiklis), matavimo vienetas	Planinė reikšmė	Faktinė reikšmė	Įvykdymo procentas	Procentinis pokytis lyginant su praėjusiu ataskaitiniu laikotarpiu	Komentaras
<b>1. Kauno miesto kamerinio teatro veiklos efektyvumo didinimas</b>						
1.1. Kauno miesto kamerinio teatro veiklos plano įgyvendinimas	Lankytojų skaičius, vnt.	<b>12600</b>	<b>21793</b>	<b>173%</b>	<b>+51%</b>	
	Spektaklių skaičius, vnt.	<b>330</b>	<b>420</b>	<b>127%</b>	<b>+27%</b>	

<b>2. Skatinti miesto bendruomenės kultūrinės iniciatyvas ir plėtoti viešąją kultūros infrastruktūrą</b>						
2.1. Kauno kamerinio teatro organizuojami Kauno miestui svarbūs renginiai	Įvykusių renginių skaičius, vnt.	<b>2</b>	<b>2</b>	<b>100%</b>	<b>0%</b>	
<b>Įstaigos vadovo patvirtintame metiniame veiklos plane numatyta (-os) svarbiausia (-ios) sritis (-ys), tema (-os), metinis veiksmas /darbai, jų įvykdymo informacija</b>	<b>Vertinimo kriterijus (rodiklis), matavimo vienetas</b>	<b>Planinė reikšmė</b>	<b>Faktinė reikšmė</b>	<b>Įvykdymo procentas</b>	<b>Procentinis pokytis lyginant su praėjusiu ataskaitiniu laikotarpiu</b>	<b>Komentaras</b>
<b>1. Kurti Kauno kaip modernios ir pažangios kultūros miesto įvaizdį, formuoti Kauno kaip atviro, demokratiško miesto tapatybę ir savimonę. Kokybiško ir pajamingo repertuaro kūrimas ir repertuaro sklaida</b>						
1.1. Pastatymai, skirti pilietinės ir/ar kultūrinės savimonės ugdymui, kokybiško repertuaro formavimas	Premjerų skaičius	<b>3</b>	<b>4</b>	<b>133%</b>	<b>+33%</b>	Metų eigoje prisidėjo papildomų ir LKT finansavo daugiau koprodukcijų, nei buvo tikėtasi
1.2. Pastatymų, skirtų pilietinės ir/ar kultūrinės savimonės ugdymui, profesionalaus teatro meno sklaida	Renginių skaičius	<b>180</b>	<b>167</b>	<b>93%</b>	<b>-20%</b>	Dėl LKT finansavimo ir KMKT repertuaro populiarumo regioniniuose festivaliuose, daugiau pajėgų buvo nukreipta sklaidai regionuose
	Gastrolių skaičius	<b>12</b>	<b>21</b>	<b>175%</b>	<b>+40%</b>	Didžiausią įtaką gastrolių augimui padarė KMKT repertuaro populiarėjimas LT regionuose ir LKT finansavimo kryptys
1.3. Proginiai renginiai	Renginių skaičius	<b>14</b>	<b>17</b>	<b>121%</b>	<b>+113%</b>	Didžiausią įtaką šių renginių augimui padarė išiliejimas į „Kaunas2022“ programą

<b>2. Vaikams ir jaunimui aktualaus teatro kūrimas ir pristatymas, reagavimas į jaunųjų kūrybą ir aktualijas</b>						
2.1. Jaunimui aktualaus teatro kūrimas	Premjerų skaičius	<b>2</b>	<b>2</b>	<b>100%</b>	<b>+100%</b>	
2.2. Vaikams, paaugliams ir jaunimui skirto repertuaro programavimas ir vykdymas	Renginių skaičius	<b>60</b>	<b>110</b>	<b>183%</b>	<b>+93%</b>	Didžiausią įtaką rodiklio augimui padarė Kultūros pasas
2.3. Programų jaunimui kūrimas	Festivalių skaičius	<b>1</b>	<b>1</b>	<b>100%</b>	<b>0%</b>	
<b>3. Kultūros ir švietimo integracija, kuriant ir vykdant kultūros edukacijos programas</b>						
3.1. Edukacinių programų vystymas	Naujų programų skaičius	<b>3</b>	<b>2</b>	<b>67%</b>	<b>-33%</b>	Pajėgumai ir dėmesys buvo daugiau nukreiptas į Kultūros pasą jau turinčių spektaklių sklaidą
3.2. Edukacinių programų sklaida	Pravestų edukacinių užsiėmimų skaičius	<b>50</b>	<b>79</b>	<b>158%</b>	<b>+84%</b>	Didžiausią įtaką rodiklio augimui padarė Kultūros pasas
3.3. Kvalifikacinių programų kūrimas	Akredituotų programų skaičius	<b>3</b>	<b>3</b>	<b>100%</b>	<b>0%</b>	

Ataskaitinio laikotarpio veiklos rezultatai, pasiekti įgyvendinant asignavimų valdytojo strateginiame veiklos plane nustatytus strateginius tikslus:

## 1. KŪRYBINĖ-REPERTUARINĖ IR SKLAIDOS VEIKLA

### Savivaldybės strateginis plėtros planas:

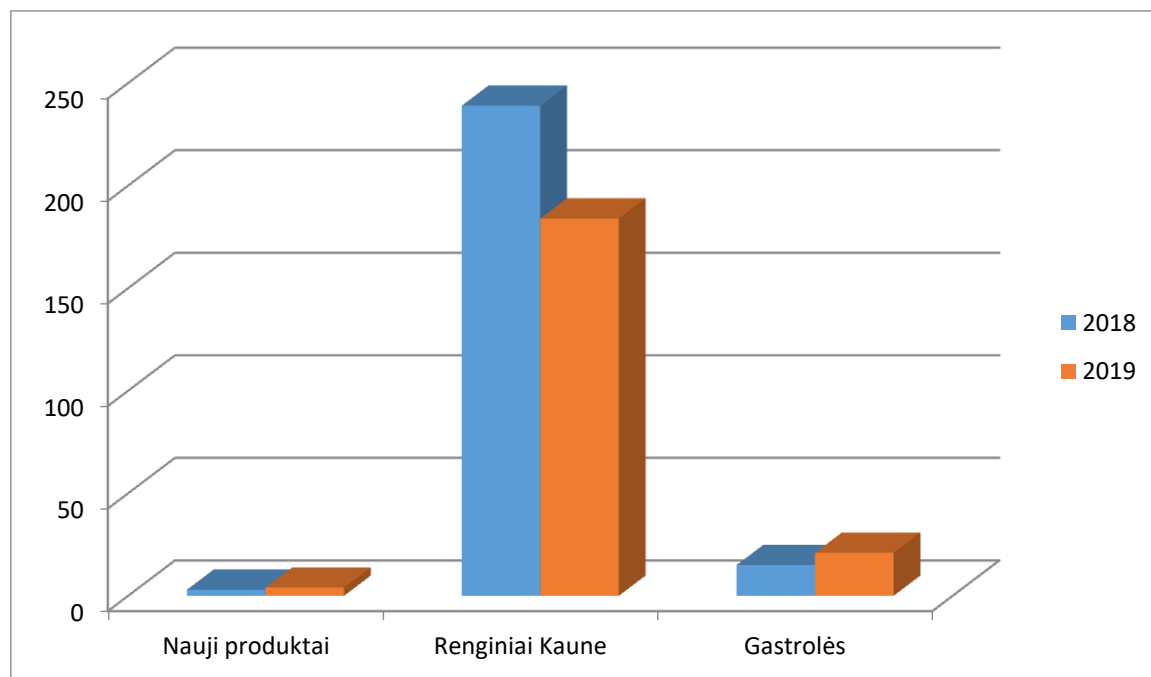
Tvrios ekonominės raidos skatinimas ir konkurencingumo didinimas.

Sumanios ir pilietiškos visuomenės ugdymas.

**Strateginiai tikslai:** Užtikrinti tvarią, konkurencingą ekonominę aplinką.

Ugdyti sumanią ir pilietišką visuomenę, tobulinti miesto valdymo kokybę.

**Priemonė:** Kurti Kauno kaip modernios ir pažangios kultūros miesto įvaizdį, formuoti Kauno kaip atviro, demokratiško miesto tapatybę ir savimonę. Kokybiško ir pajamingo repertuaro kūrimas ir repertuaro sklaida.



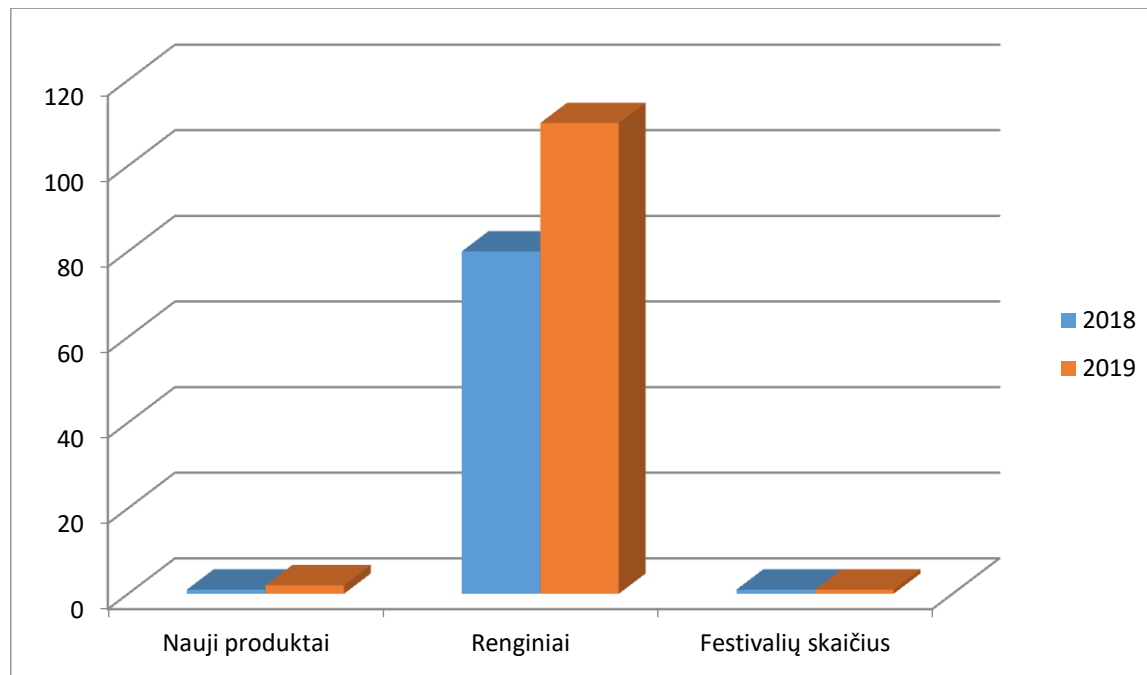
## 2. STRATEGINIS PRIORITETAS: VAIKŲ IR JAUNIMO KULTŪRINIS UGDYMAS IR KŪRYBIŠKUMO SKATINIMAS

### Savivaldybės strateginis plėtros planas:

Sumanios ir pilietiškos visuomenės ugdymas.

**Strateginiai tikslas:** Ugdyti sumanią ir pilietišką visuomenę, tobulinti miesto valdymo kokybę.

**Priemonė:** Jaunimui aktualaus teatro kūrimas ir pristatymas, reagavimas į jaunųjų kūrybą ir aktualijas.



### 3. KULTŪROS IR ŠVIETIMO INTEGRACIJA

#### Savivaldybės strateginis plėtros planas:

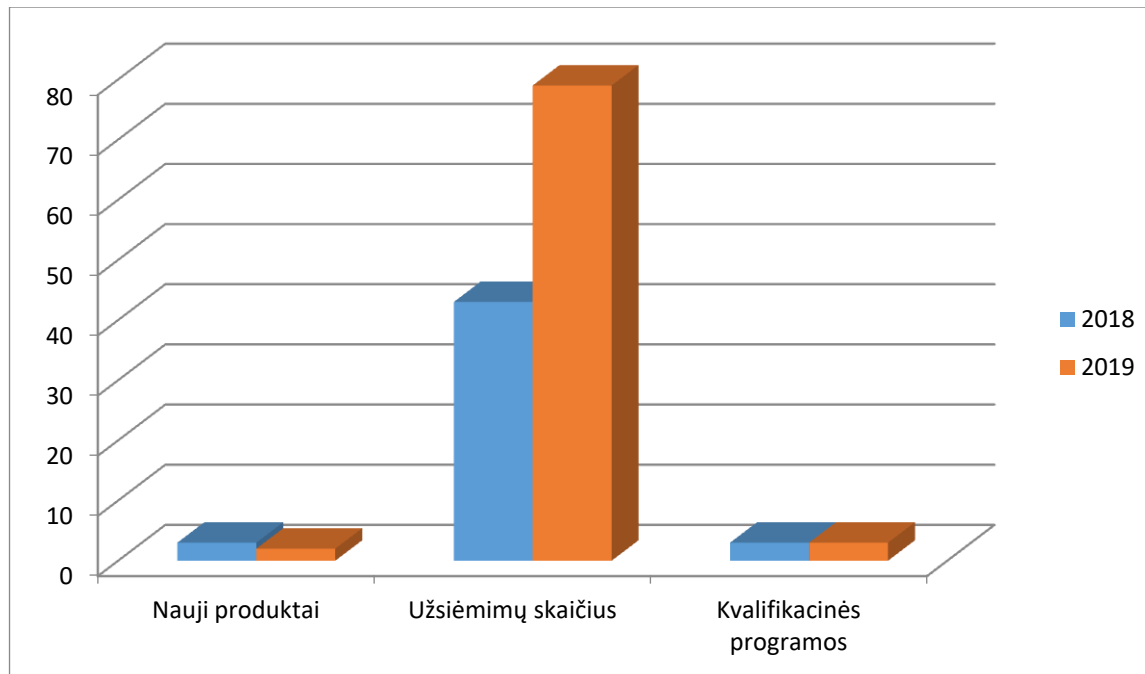
Tvarios ekonominės raidos skatinimas ir konkurencingumo didinimas.

Sumanios ir pilietiškos visuomenės ugdymas.

**Strateginiai tikslai:** Užtikrinti tvarią, konkurencingą ekonominę aplinką.

Ugdyti sumanią ir pilietišką visuomenę, tobulinti miesto valdymo kokybę.

**Priemonė:** Kultūros ir švietimo integracija, kuriant ir vykdant kultūros edukacijos programas.



**IV SKYRIUS**  
**INFORMACIJA APIE ĮSTAIGOS DARBUOTOJŲ SKAIČIŲ IR IŠLAIDAS DARBO**  
**UŽMOKESČIUI**

4.1. Įstaigos ataskaitinio laikotarpio darbuotojų skaičiaus ir vidutinio darbo užmokesčio palyginimas su praėjusiu ataskaitiniu laikotarpiu.

Eil. Nr.	Pareigybės pavadinimas	Darbuotojų skaičius			Vidutinis apskaičiuotas darbo užmokestis (BRUTO)		
		Praėjęs ataskaitinis laikotarpis, vnt.	Ataskaitinis laikotarpis, vnt.	Pokytis, proc.	Praėjęs ataskaitinis laikotarpis, Eur	Ataskaitinis laikotarpis, Eur	Pokytis, proc.
1	2	3	4	5	6	7	8
2	Bilietai kontrolierius-rūbininkas (-ė)	2	1	-50%	51,94	277,50	434%
3	Dekoracijų meistras (-ė)	1	1	0%	312,88	432,50	38%
4	Dekoracijų montuotojas	2	2	0%	688,4	1144,40	66%
5	Direktorius (-ė)	1	1	0%	1392,31	1956,37	41%
6	Garso režisierius (-ė)	1	1	0%			15%
7	Informacijos specialistas (-ė)	1	2	100%	598,39	683,66	14%
8	Inžinierius (-ė)	1	1	0%	822,02	563,12	-31%
9	Kasininkas (-ė)	2	1	-50%	481,27	527,65	10%
10	Kostiumininkas (-ė)	1	1	0%			10%
11	Kultūrinės veiklos vadybininkas (-ė)	2	2	0%	772,2	1332,19	73%
12	Pastatyminės dalies vedėjas (-a)	1	1	0%			22%
13	Programos kuratorius (-ė)	2	2	0%	749,13	1376,34	84%
14	Renginių koordinatorius (-ė)	1	3	200%	798,81	856,00	7%
15	Šviesos dailininkas (-ė)	2	2	0%	594,29	876,81	48%
17	Valytojas (-a)	1	1	0%			34%
18	Viešųjų ryšių specialistas (-ė)	1	1	0%			43%

**V SKYRIUS**  
**ĮSTAIGOS FINANSAVIMO ŠALTINIAI, GAUTOS LĖŠOS IR JŲ PANAUDOJIMAS**  
**ATASKAITINIŲ LAIKOTARPIU**

5.1. Įstaigos finansavimo šaltinių ir gautų lėšų ataskaitiniu laikotarpiu palyginimas su praėjusiu ataskaitiniu laikotarpiu

Eil. Nr.	Finansavimo šaltiniai	Praėjęs ataskaitinis laikotarpis, tūkst. Eur	Ataskaitinis laikotarpis, tūkst. Eur	Pokytis, proc.
1	2	3	4	5
1.	Savivaldybės biudžeto lėšos	401,0	520,3	29,75%
1.1.	Iš jų			
1.1.1.	Kauno miesto kamerinio teatro veiklos efektyvumo didinimas, 01.02.01.009.	385,0	494,7	28,49%
1.1.2.	Kauno miesto kamerinio teatro organizuojami Kauno miestui svarbūs renginiai, 01.02.02.031.	16,0	25,6	60,00%



2.	Valstybės biudžeto lėšos	34,0	15,7	-53,82%
2.1.	Iš jų			
2.1.1.	Lietuvos kultūros taryba	34,0	15,7	-53,82%
3.	Fondų lėšos	0,0	0,0	
3.1.				
4.	Kitos lėšos	1,9	1,1	-42,11%
4.1.	Tarptautinis jaunimo kūrybos projektas Kipre (Erasmus+ programa)	1,1		-100%
4.2.	Finansuotojas: ROOTS+ROUTES COLOGNE E.V.	0,8		-100%
4.3.	RRI International (Erasmus+ programa)		1,1	100%
5.	Parama			
5.1.	VMI 2%	0,1	0,1	0%
	Iš viso	437,0	537,3	22,93%
	Iš jų – teikiant mokamas paslaugas įstaigos uždirbtos lėšos	95,0	117,5	23,68%
	<b>Iš viso lėšų</b>	<b>437,0</b>	<b>537,2</b>	<b>22,93%</b>

## 5.2. Įstaigos lėšų panaudojimas ataskaitiniu laikotarpiu pagal ekonominės klasifikacijos straipsnius

Išlaidų ekonominės klasifikacijos straipsnio*		I ketv., tūkst. Eur	II ketv. tūkst. Eur	III ketv., Eur	IV ketv., tūkst. Eur	Bendra išlaidų suma, tūkst. Eur
kodas	pavadinimas					
1	2	3	4	5	6	7
2.1.1.1.1.1.1.	Darbo užmokestis pinigais	48,2	86,8	57,6	106,1	298,7
2.1.2.1.1.1.1.	Socialinio draudimo įmokos	0,7	1,3	0,8	1,5	4,3
2.2.1.1.1.02.1.	Medikamentų ir medicininių paslaugų įsigijimo išlaidos (prekės)	0	0	0	0,03	0,03
2.2.1.1.1.05.	Ryšių paslaugų įsigijimo išlaidos (prekės ir paslaugos)	0,4	0,3	0,2	0,2	1,1
2.2.1.1.1.06.1	Transporto išlaikymo ir transporto paslaugų įsigijimo išlaidos (prekės)	0	0	0	0	0
2.2.1.1.1.06.2	Transporto išlaikymo ir transporto paslaugų įsigijimo išlaidos (paslaugos)	1,1	1,2	0,3	2,4	5,0
2.2.1.1.1.07.1.	Aprangos ir patalynės įsigijimo išlaidos (prekės)	0,03	0,2	0,6	0,1	0,93
2.2.1.1.1.07.2.	Aprangos ir patalynės įsigijimo išlaidos (paslaugos)	0,06	0,3	2,8	0,5	3,66
2.2.1.1.1.11.	Komandiruočių išlaidos	0,5	1,5	0,5	3,2	5,7
2.2.1.1.1.14.	Materialiojo ir nematerialiojo turto nuomos išlaidos	1,9	2,2	2,1	2,2	8,4
2.2.1.1.1.15.1.	Materialiojo turto paprastojo remonto išlaidos (prekes)	0,06	0,7	0,4	0,4	1,56
2.2.1.1.1.15.2.	Materialiojo turto paprastojo remonto išlaidos (paslaugos)	0,1	0	0,2	0,3	0,6
2.2.1.1.1.17.	Ekspertų ir konsultantų paslaugų įsigijimo išlaidos	0	0	0	0	0
2.2.1.1.1.20.1.	Šildymas	2,3	0,8	0	0,9	4,0
2.2.1.1.1.20.2.	Elektros energija	2,9	1,3	0,7	1,8	6,7

2.2.1.1.1.20.3.	Vandentiekis ir kanalizacija	0,02	0,03	0,03	0,05	0,13
2.2.1.1.1.20.4.	Šiukšlių išvežimo išlaidos	0,09	0,09	0,09	0,1	0,37
2.2.1.1.1.21.1.	Informacinių technologijų prekių ir paslaugų įsigijimo išlaidos (prekės)	0	0,5	0,1	0,09	0,69
2.2.1.1.1.21.2.	Informacinių technologijų prekių ir paslaugų įsigijimo išlaidos (paslaugos)	0,03	0,07	0	0,1	0,2
2.2.1.1.1.22.1.	Reprezentacinės išlaidos (prekės)	0,7	0	0	0	0,7
2.2.1.1.1.22.2.	Reprezentacinės išlaidos (paslaugos)	0	0	0	0	0
2.2.1.1.1.30.1.	Kitų prekių ir paslaugų įsigijimo išlaidos (prekės)	1,8	2,9	2,6	4,5	11,8
2.2.1.1.1.30.2.	Kitų prekių ir paslaugų įsigijimo išlaidos (paslaugos)	38,8	51,5	22,7	57,7	170,1
2.7.3.1.1.1.	Darbdavių socialinė parama pinigais	0,1	0	0,3	0,2	0,6
3.1.1.5.1.1.	Kito ilgalaikio materialiojo turto įsigijimo išlaidos	0	2,2	0	0	2,2
3.1.2.1.1.2.	Kompiuterinės programinės įrangos ir kompiuterinės programinės įrangos licencijų įsigijimo išlaidos	0	0,2	0	0	0,2
3.1.2.1.1.5.	Kito nematerialiojo turto įsigijimo išlaidos	0	1,1	0	0	1,1
3.1.1.3.1.2.	Kitų mašinų ir įrenginių įsigijimo išlaidos	0	0	0,6	5,2	5,8
3.1.2.1.1.4.	Literatūros ir meno kūrinių įsigijimo išlaidos	0	0	0	3,1	3,1
Iš viso		99,2	155,2	92,6	190,7	537,7

## VI SKYRIUS INFORMACIJA APIE ĮSTAIGOS ILGALAIKĮ TURĄ

6.1. Informacija apie ataskaitiniu laikotarpiu Savivaldybės įstaigai perduotą, įstaigos įsigytą ar perleistą ilgalaikį turą.

Eil. Nr.	Turto pavadinimas	Kiekis	Vertė tūkst. Eur	Data	Įsigijimo tikslas, pagrindimas
1	2	3	4		5
1	Internetinės svetainės programinės ir adm.aplinkos sukūrimas	1	1,1	2019-03-31	Teatro interneto svetainės <a href="http://www.kamerinisteatras.lt">www.kamerinisteatras.lt</a> administravimo aplinka
2	Pjesė „Superherojai“	1	3,1	2019-11-04	Su LKT finansavimu statyto spektaklio pjesė ir jos autorinės teisės (licencija)
3	Programinė įranga MS Office Home 2016all	1	0,2	2019-04-15	Ofiso programos licencija
4	Informacinė lenta-skelbimų, rakinama	4	2,2	2019-06-13	Informacinis stendas ant teatro kiemo tvoros
5	Projektorius Optoma Projector H116ST	1	0,6	2019-09-02	Sceninis plačiakampis projektorius
6	Apšvietimo technikos komplektas	1	5,2	2019-10-18	LED prožektorių komplektas Didžiąjai scenai

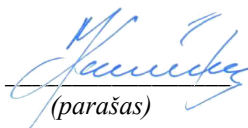
## VII SKYRIUS KAUNO MIESTO SAVIVALDYBĖS ADMINISTRACIJOS CENTRALIZUOTO VIDAUS AUDITO SKYRIAUS, KAUNO MIESTO SAVIVALDYBĖS KONTROLĖS IR AUDITO TARNYBOS, KITŲ INSTITUCIJŲ PATIKRINIMO IŠVADOS

Patikrinimų nebuvo.

## VIII SKYRIUS KITA SVARBI SU ĮSTAIGOS VEIKLA SUSIJUSI INFORMACIJA

Kauno miesto kamerinis teatras 2020 m. pasirašė sutartį su „Kaunas2022“ dėl trijų projektų įgyvendinimo (visi įstaigos teikti projektai buvo atrinkti). Per šių metų I ketv. užmegzti ryšiai su daugeliu šių projektų vietos ir užsienio partnerių, pasirengta projektų vystymui, derinami tarptautinių projektų veiklų planai ir biudžetai, rengiamasi tarptautinio finansavimo paraiškoms.

\_\_\_\_\_  
Direktorė  
(Įstaigos vadovo pareigų pavadinimas)

  
(parašas)

\_\_\_\_\_  
Jurga Knyvienė  
(vardas ir pavardė)